



ТЕРРИТОРИАЛЬНЫЙ ОРГАН
ФЕДЕРАЛЬНОЙ СЛУЖБЫ
ГОСУДАРСТВЕННОЙ СТАТИСТИКИ
ПО САРАТОВСКОЙ ОБЛАСТИ

ОСНОВНЫЕ ПОКАЗАТЕЛИ ДЕЯТЕЛЬНОСТИ МАЛЫХ ПРЕДПРИЯТИЙ

январь – сентябрь 2024 года

04.12.2024

Ежеквартальные данные

СОДЕРЖАНИЕ

Численность работников в организациях	3
Основные экономические показатели	9

1

**Численность работников
в организациях**

СРЕДНЯЯ ЧИСЛЕННОСТЬ РАБОТНИКОВ

январь – сентябрь 2024 г., по отдельным видам экономической деятельности, человек

САРАТОВСТАТ

Всего по обследуемым
видам экономической
деятельности

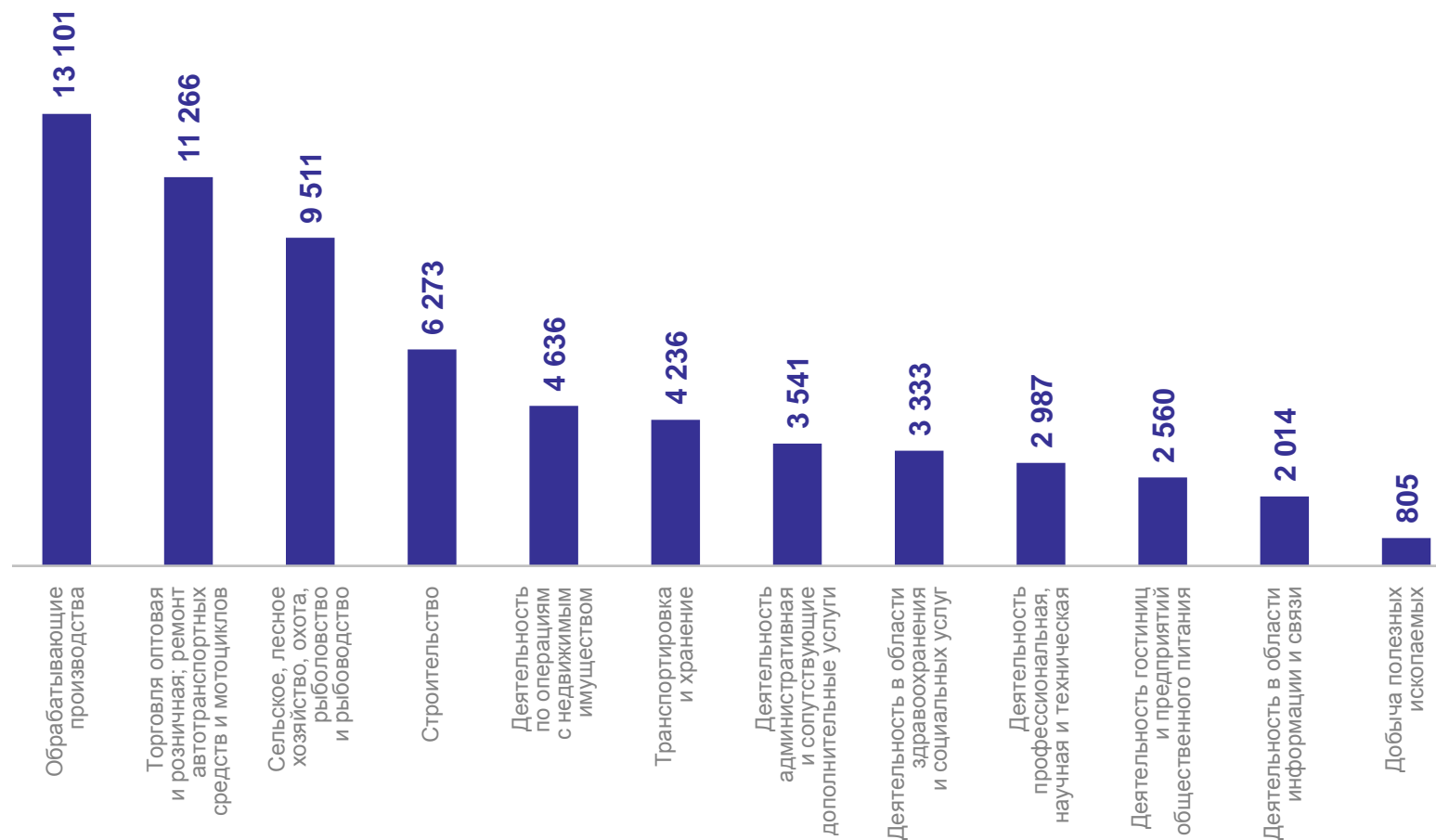
67 212 человек

Обрабатывающие
производства

13 101 человек

Добыча полезных
ископаемых

805 человек



СРЕДНЯЯ ЧИСЛЕННОСТЬ РАБОТНИКОВ

январь – сентябрь 2024 г., по отдельным видам экономической деятельности «Обрабатывающие производства», человек

САРАТОВСТАТ

Всего по виду экономической деятельности «Обрабатывающие производства»

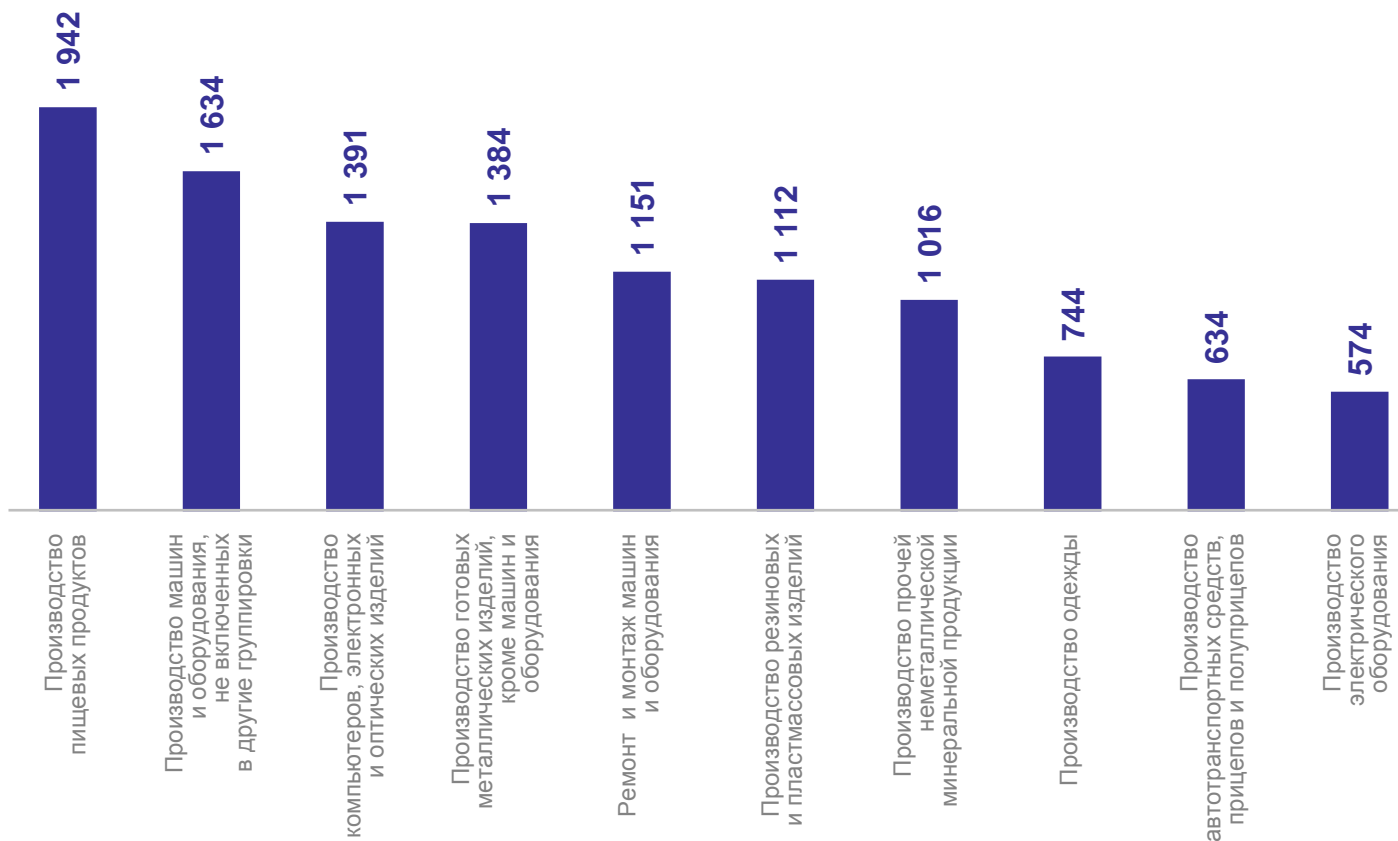
13 101 человек

Производство пищевых продуктов

1 942 человека

Производство электрического оборудования

574 человека



СРЕДНЯЯ ЧИСЛЕННОСТЬ РАБОТНИКОВ БЕЗ ВНЕШНИХ СОВМЕСТИТЕЛЕЙ

январь – сентябрь 2024 г., по отдельным видам экономической деятельности, человек

Всего по обследуемым видам экономической деятельности

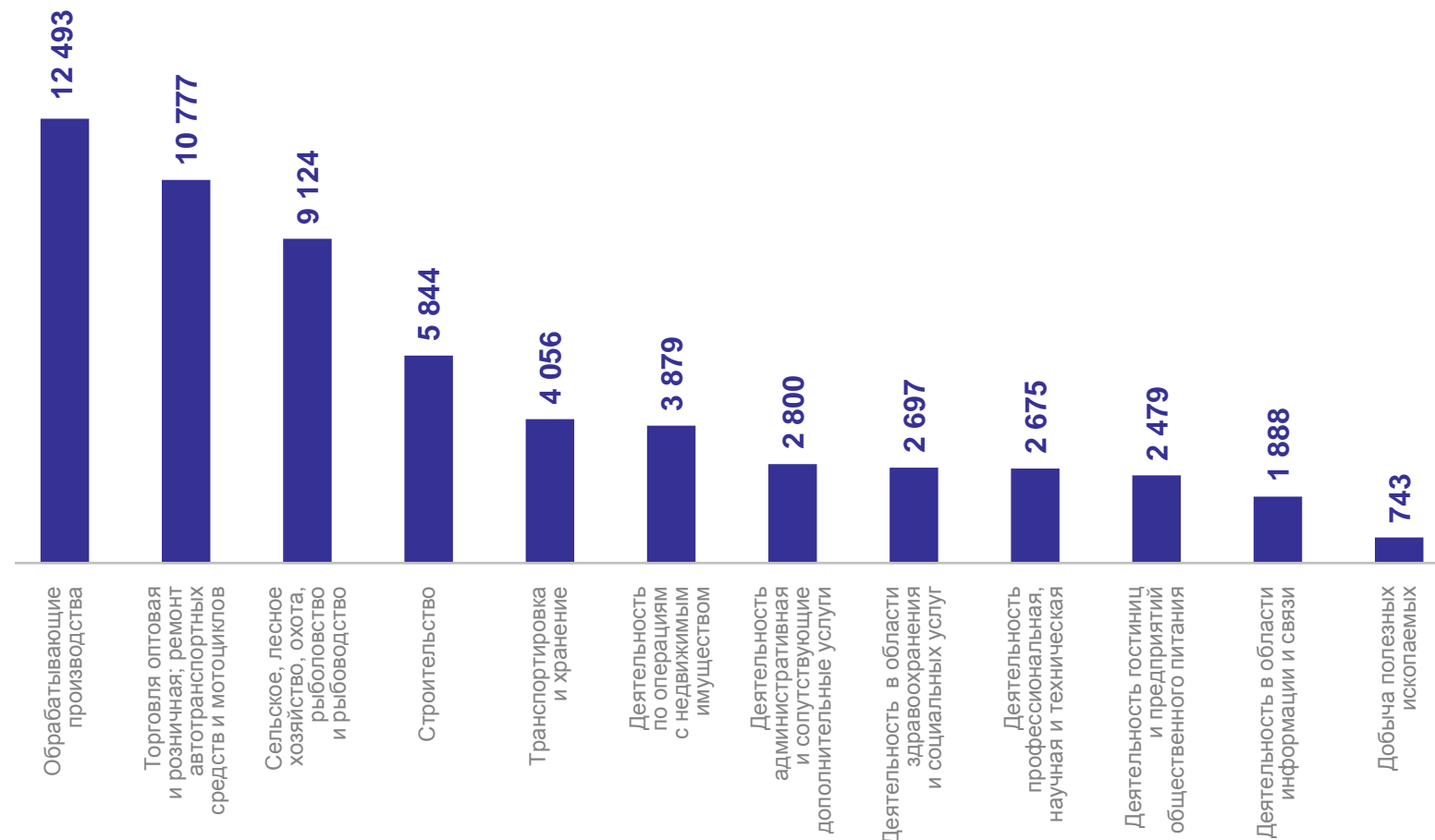
62 151 человек

Обрабатывающие производства

12 493 человека

Добыча полезных ископаемых

743 человека



ФОНД НАЧИСЛЕННОЙ ЗАРАБОТНОЙ ПЛАТЫ

январь – сентябрь 2024 г., по отдельным видам экономической деятельности, млн рублей

САРАТОВСТАТ

Всего по обследуемым
видам экономической
деятельности

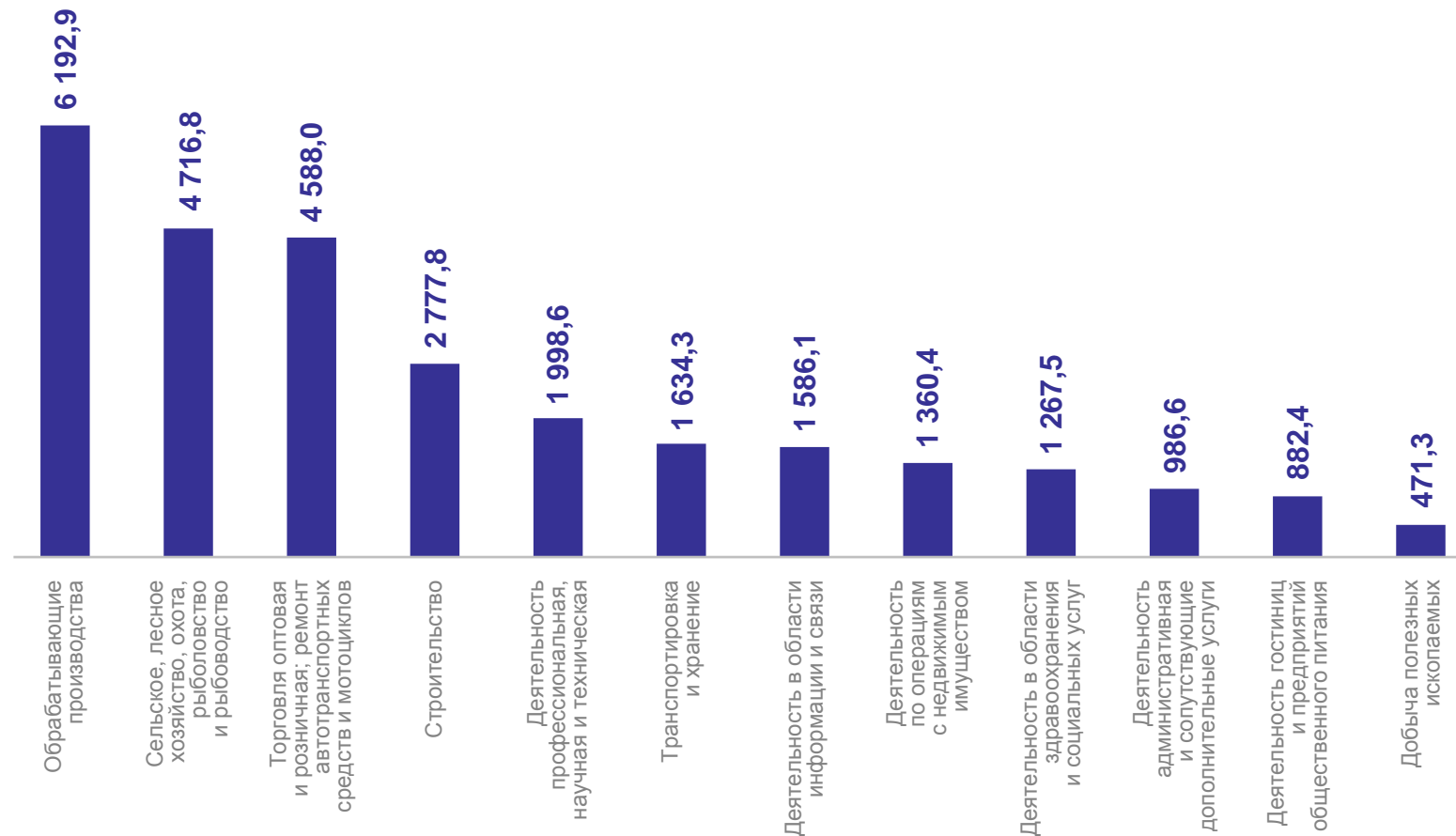
29 649,3 млн рублей

Обрабатывающие
производства

6 192,9 млн рублей

Добыча полезных
ископаемых

471,3 млн рублей



ФОНД НАЧИСЛЕННОЙ ЗАРАБОТНОЙ ПЛАТЫ РАБОТНИКАМ СПИСОЧНОГО СОСТАВА (БЕЗ ВНЕШНИХ СОВМЕСТИТЕЛЕЙ)

январь – сентябрь 2024 г., по отдельным видам экономической деятельности, млн рублей

САРАТОВСТАТ

Всего по обследуемым видам экономической деятельности

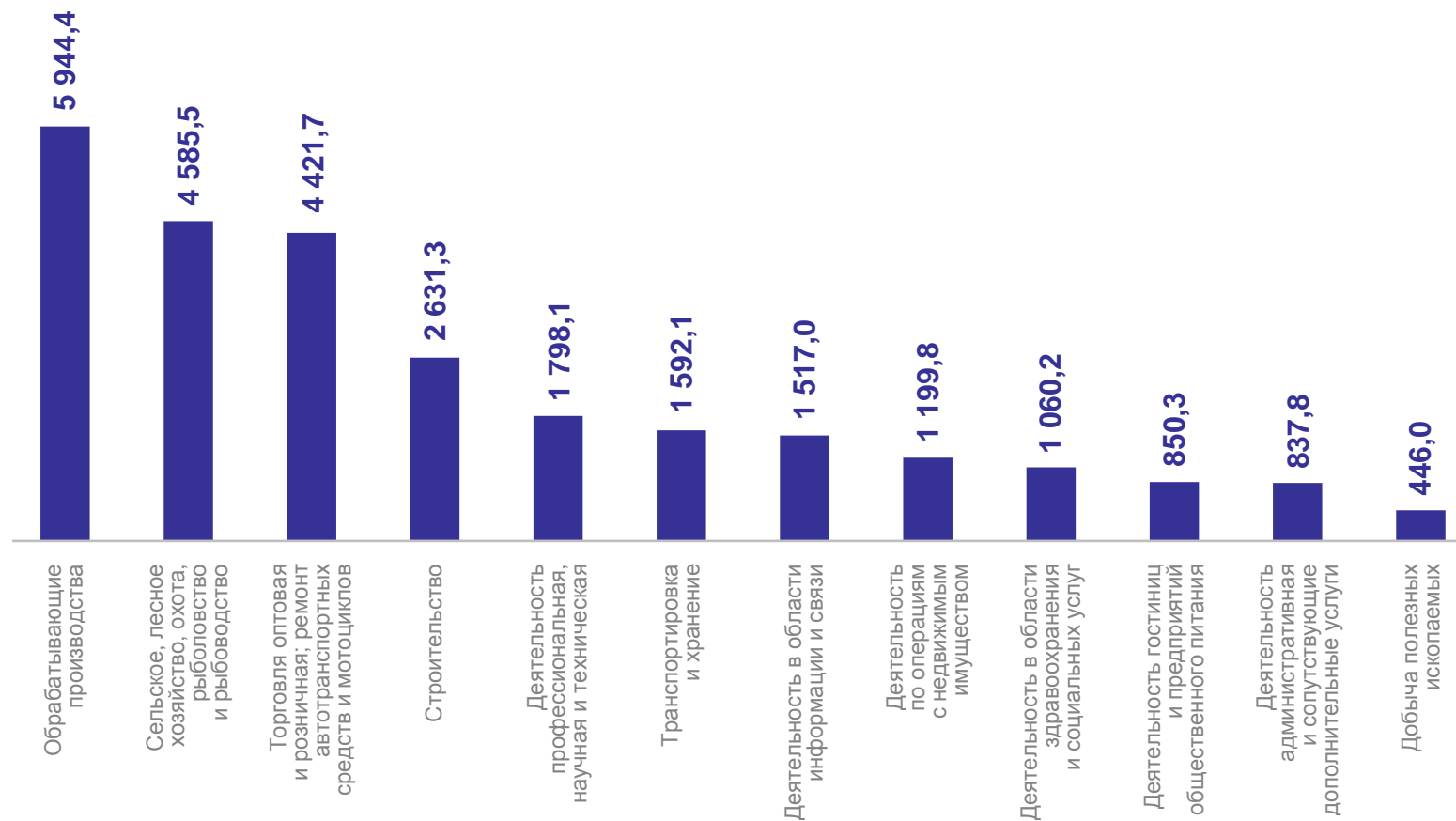
27 999,6 млн рублей

Обрабатывающие производства

5 944,4 млн рублей

Добыча полезных ископаемых

446,0 млн рублей



2

Основные экономические показатели



ОБОРОТ ОРГАНИЗАЦИЙ

январь – сентябрь 2024 г., в % к итогу

САРАТОВСТАТ

Всего по обследуемым
видам экономической
деятельности

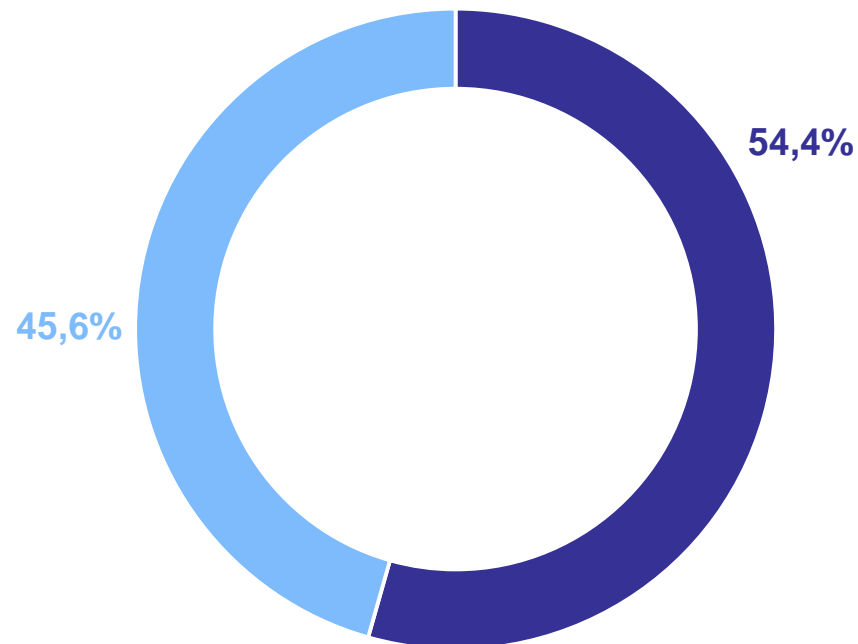
273,8 млрд рублей

Отгружено товаров собственного
производства, выполнено работ
и услуг собственными силами

148,9 млрд рублей

Продано товаров
несобственного производства

124,9 млрд рублей



- Отгружено товаров собственного производства, выполнено работ и услуг собственными силами
- Продано товаров несобственного производства

ОБОРОТ ОРГАНИЗАЦИЙ

январь – сентябрь 2024 г., в % к итогу

САРАТОВСТАТ

Всего по обследуемым
видам экономической
деятельности

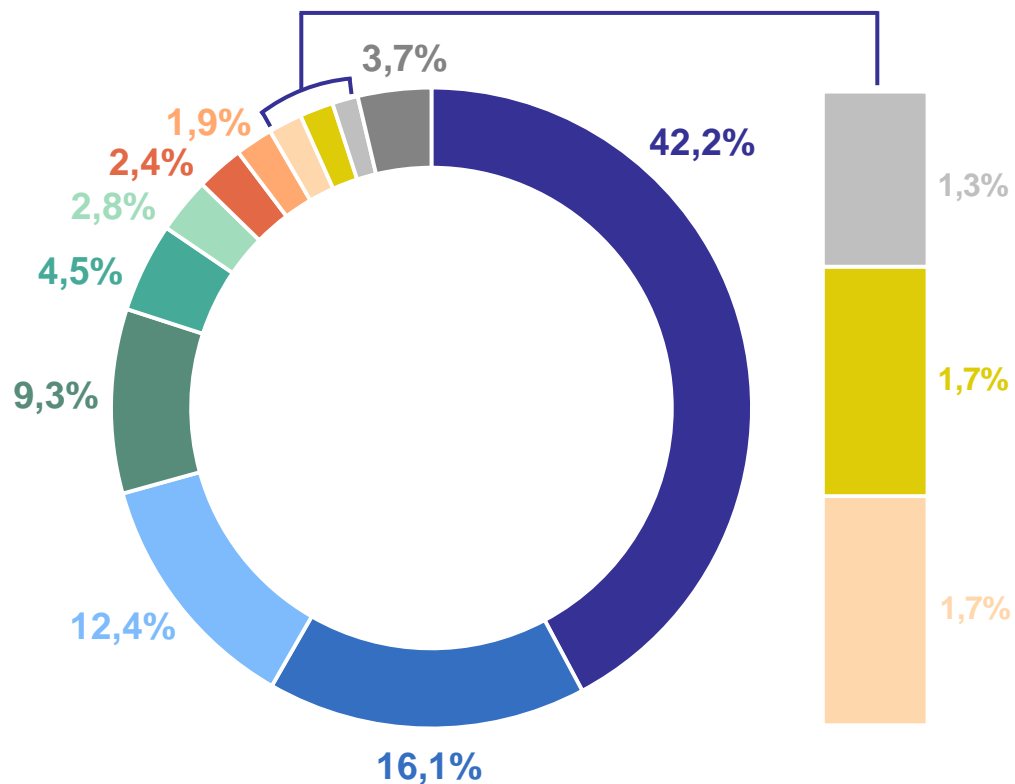
273,8 млрд рублей

Торговля оптовая
и розничная; ремонт
автотранспортных средств
и мотоциклов

115,7 млрд рублей

Деятельность в области
информации и связи

3,6 млрд рублей



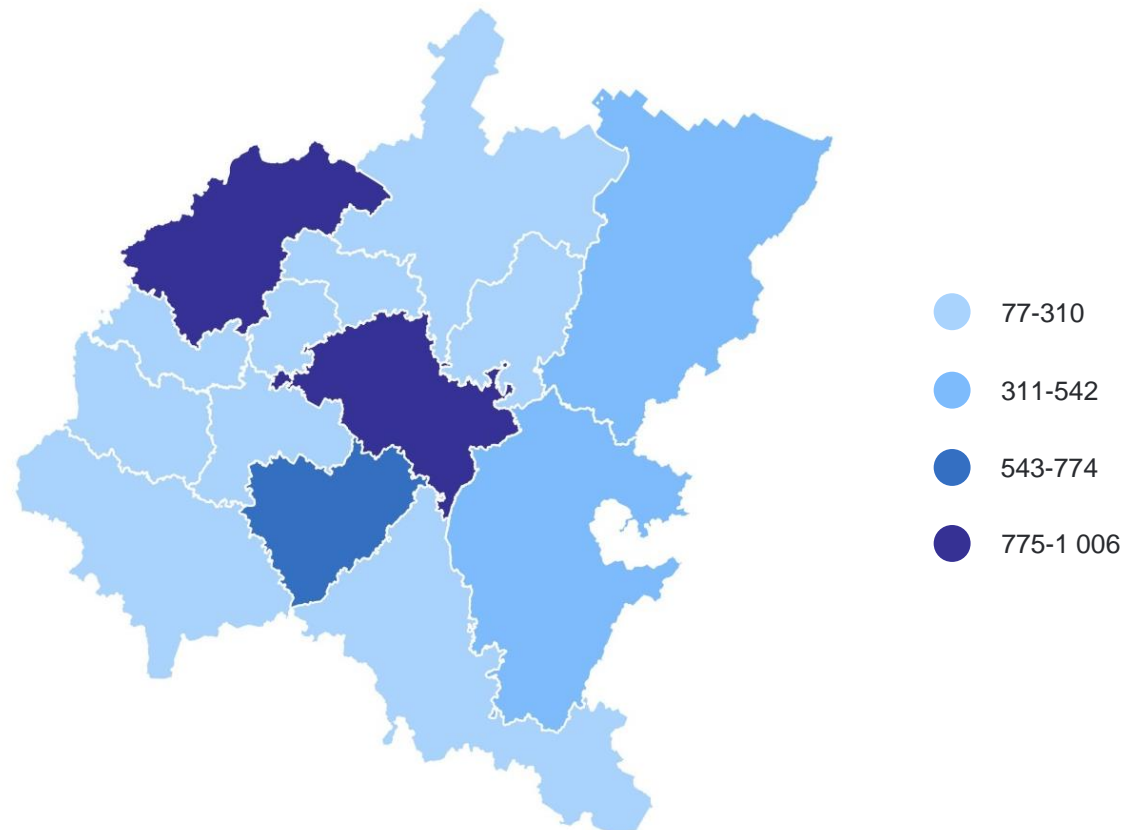
- Торговля оптовая и розничная; ремонт автотранспортных средств и мотоциклов
- Обработывающие производства
- Сельское, лесное хозяйство, охота, рыболовство и рыбоводство
- Строительство
- Транспортировка и хранение
- Деятельность профессиональная, научная и техническая
- Деятельность по операциям с недвижимым имуществом
- Деятельность гостиниц и предприятий общественного питания
- Деятельность в области здравоохранения и социальных услуг
- Деятельность административная и сопутствующие дополнительные услуги
- Деятельность в области информации и связи
- Другие виды деятельности

ОБОРОТ ОРГАНИЗАЦИЙ ПО РЕГИОНАМ ПРИВОЛЖСКОГО ФЕДЕРАЛЬНОГО ОКРУГА

январь – сентябрь 2024 г., млрд рублей

САРАТОВСТАТ

Рейтинг регионов ПФО



ОТГРУЖЕНО ТОВАРОВ СОБСТВЕННОГО ПРОИЗВОДСТВА, ВЫПОЛНЕНО РАБОТ И УСЛУГ СОБСТВЕННЫМИ СИЛАМИ

САРАТОВСТАТ

январь – сентябрь 2024 г., по видам экономической деятельности, в % к итогу

Всего по обследуемым
видам экономической
деятельности

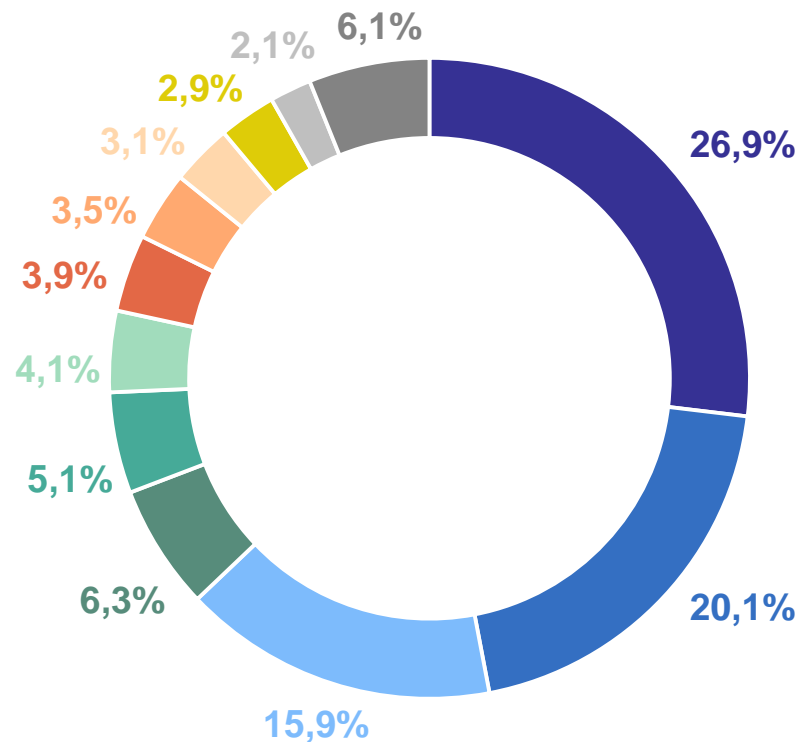
148,9 млрд рублей

Обрабатывающие
производства

40,0 млрд рублей

Деятельность в области
информации и связи

3,2 млрд рублей



- Обрабатывающие производства
- Сельское, лесное хозяйство, охота, рыболовство и рыбоводство
- Строительство
- Транспортировка и хранение
- Деятельность профессиональная, научная и техническая
- Деятельность по операциям с недвижимым имуществом
- Торговля оптовая и розничная; ремонт автотранспортных средств и мотоциклов
- Деятельность гостиниц и предприятий общественного питания
- Деятельность в области здравоохранения и социальных услуг
- Деятельность административная и сопутствующие дополнительные услуги
- Деятельность в области информации и связи
- Другие виды деятельности

ОТГРУЖЕНО ТОВАРОВ СОБСТВЕННОГО ПРОИЗВОДСТВА, ВЫПОЛНЕНО РАБОТ И УСЛУГ СОБСТВЕННЫМИ СИЛАМИ

САРАТОВСТАТ

январь – сентябрь 2024 г., по основным видам экономической деятельности
«Обрабатывающие производства», млрд рублей

Всего по виду экономической
деятельности «Обрабатывающие
производства»

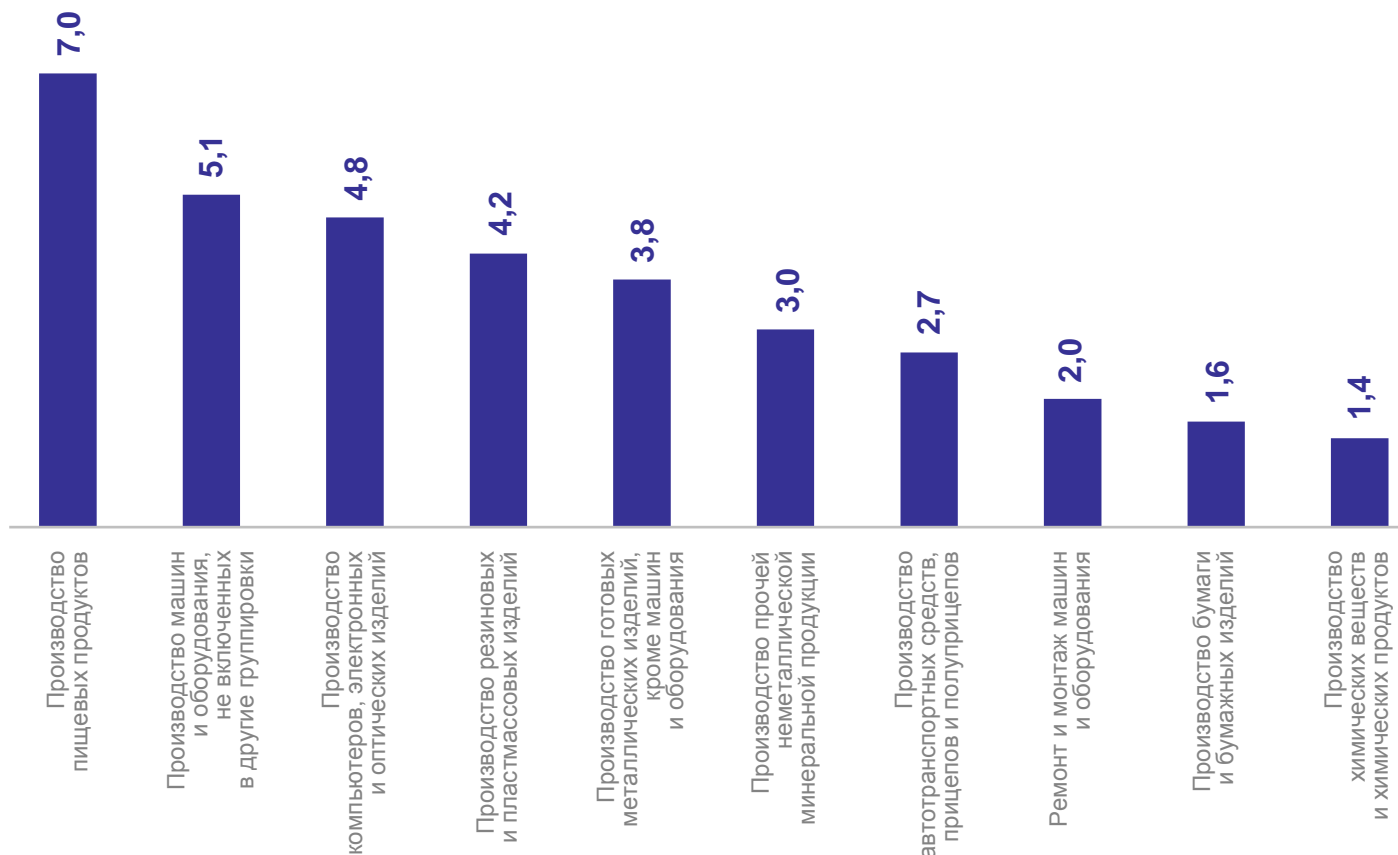
40,0 млрд рублей

Производство пищевых продуктов

7,0 млрд рублей

Производство химических веществ
и химических продуктов

1,4 млрд рублей



ПРОДАНО ТОВАРОВ НЕСОБСТВЕННОГО ПРОИЗВОДСТВА

январь – сентябрь 2024 г., по организациям, для которых эта деятельность является основной, так и по организациям других видов деятельности, в % к итогу

Всего по обследуемым видам экономической деятельности

124,9 млрд рублей

Торговля оптовая и розничная; ремонт автотранспортных средств и мотоциклов

109,8 млрд рублей

Деятельность профессиональная, научная и техническая

0,2 млрд рублей

